



ТЕРРИТОРИАЛЬНЫЙ ОРГАН
ФЕДЕРАЛЬНОЙ СЛУЖБЫ
ГОСУДАРСТВЕННОЙ СТАТИСТИКИ
ПО ВОЛГОГРАДСКОЙ ОБЛАСТИ

МАЛОЕ И СРЕДНЕЕ ПРЕДПРИНИМАТЕЛЬСТВО ВОЛГОГРАДСКОЙ ОБЛАСТИ

2023 год


14.10.2024

СОДЕРЖАНИЕ

Средние предприятия	3
Малые предприятия (включая микропредприятия)	9
Индивидуальные предприниматели	15

1

Средние предприятия



СТРУКТУРА ОБОРОТА СРЕДНИХ ПРЕДПРИЯТИЙ*

за 2023 год, в % к итогу

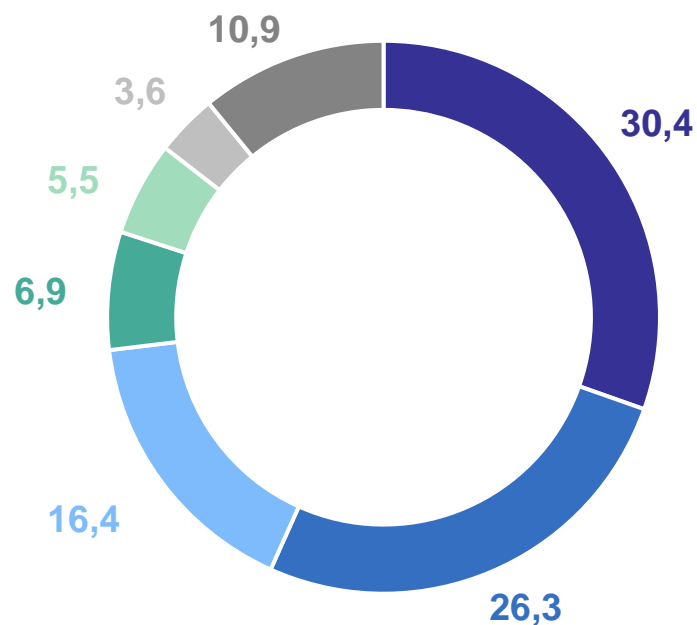
ВОЛГОГРАДСТАТ

Всего

115,2 млрд рублей

Наибольший удельный вес занимает торговля оптовая и розничная; ремонт автотранспортных средств и мотоциклов

35,0 млрд рублей



- Торговля оптовая и розничная; ремонт автотранспортных средств и мотоциклов
- Обработывающие производства
- Сельское, лесное хозяйство, охота, рыболовство и рыбоводство
- Строительство
- Обеспечение электрической энергией, газом и паром; кондиционирование воздуха
- Транспортировка и хранение
- Прочие виды экономической деятельности

*Данные сформированы на основе проведенных обследований по ф. № П-1 и ф. П-5(м).

ДИНАМИКА ОБОРОТА СРЕДНИХ ПРЕДПРИЯТИЙ*

за 2019-2023 год, в действующих ценах, миллиардов рублей

ВОЛГОГРАДСТАТ

2023 год

Оборот средних организаций

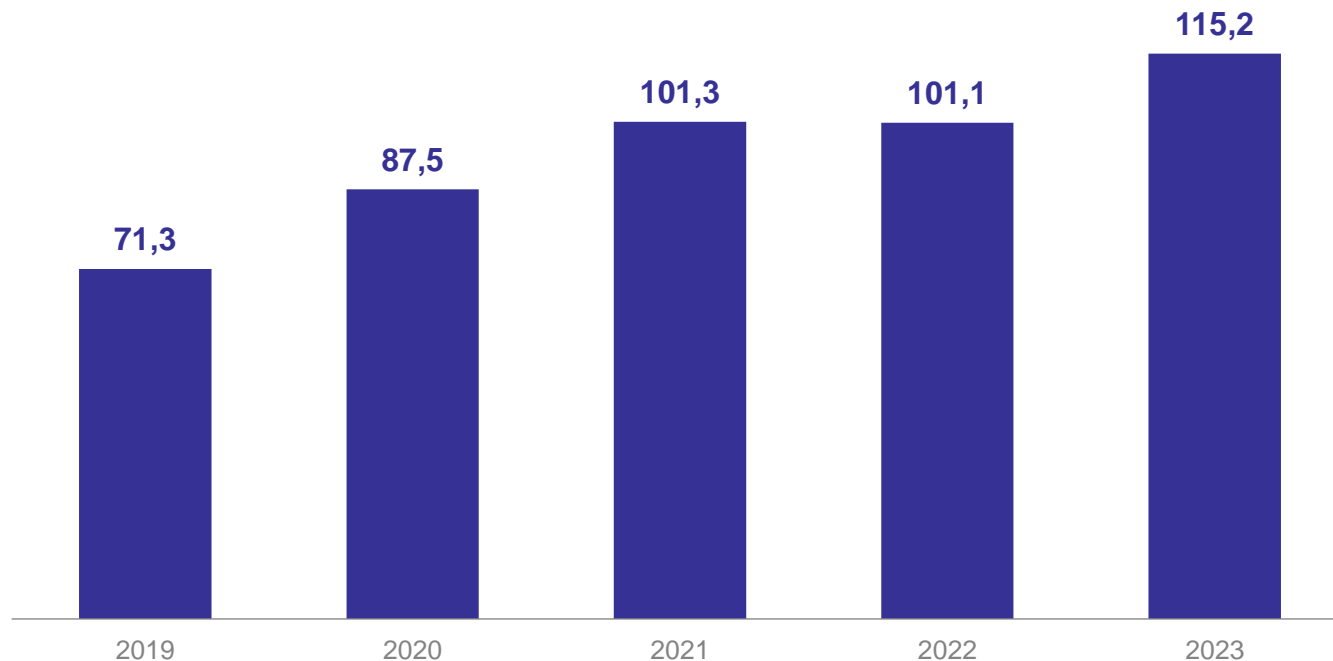
115,2 млрд рублей

Отгружено товаров собственного производства, выполненных работ и услуг собственными силами

71,8 млрд рублей

Продано товаров несобственного производства

43,3 млрд рублей



*Данные сформированы на основе проведенных обследований по ф. № П-1 и ф. П-5(м).

ОБОРОТ СРЕДНИХ ОРГАНИЗАЦИЙ* ПО СУБЪЕКТАМ ЮФО

за 2023 год, в действующих ценах, млрд рублей

ВОЛГОГРАДСТАТ



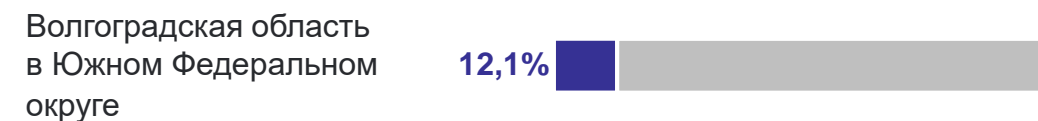
Российская Федерация

11 824,7 млрд рублей

Южный федеральный округ

950,8 млрд рублей

Доля оборота средних организаций, в % к итогу



*Данные сформированы на основе проведенных обследований по ф. № П-1 и ф. П-5(м).

СТРУКТУРА ОТГРУЖЕННЫХ ТОВАРОВ СОБСТВЕННОГО ПРОИЗВОДСТВА, ВЫПОЛНЕННЫХ РАБОТ И УСЛУГ СОБСТВЕННЫМИ СИЛАМИ СРЕДНИМИ ПРЕДПРИЯТИЯМИ*

ВОЛГОГРАДСТАТ

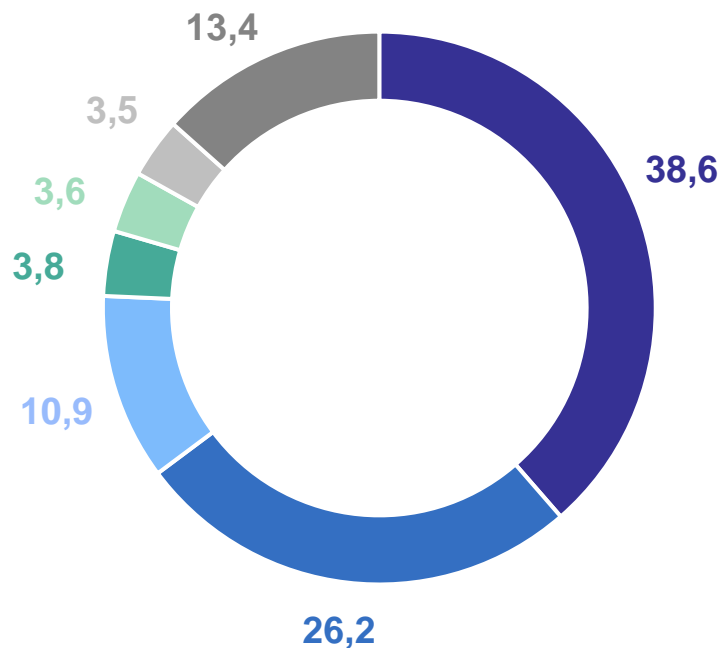
за 2023 год, в % к итогу

Всего

71,8 млрд рублей

Наибольший удельный вес занимают обрабатывающие производства

27,7 млрд рублей



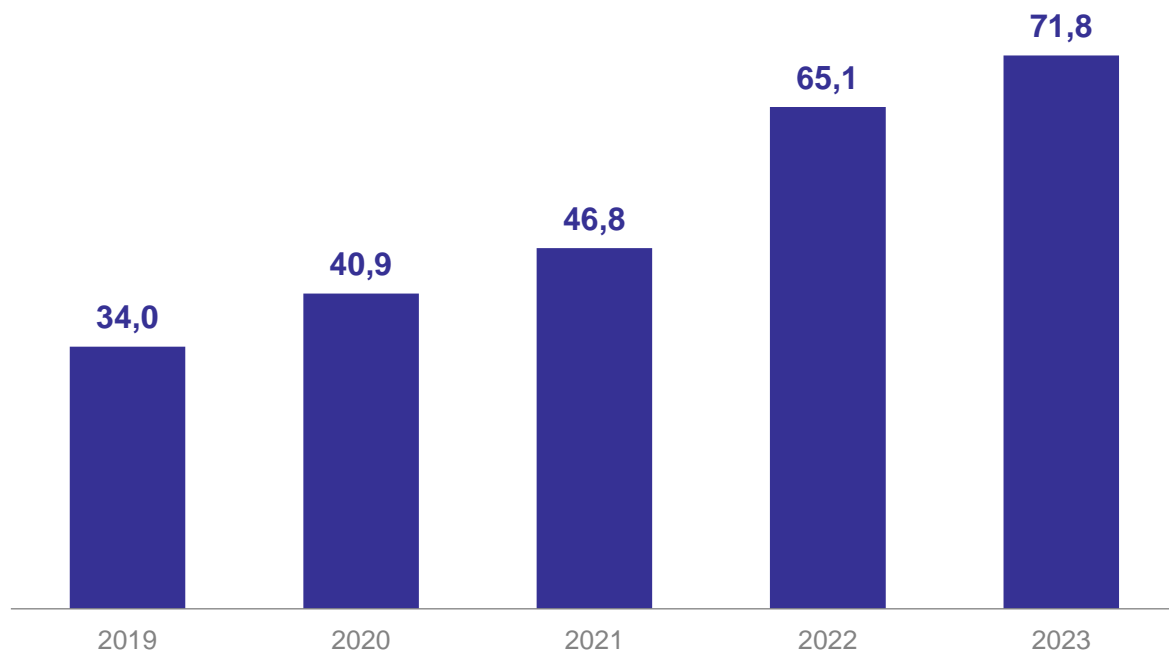
- Обрабатывающие производства
- Сельское, лесное хозяйство, охота, рыболовство и рыбоводство
- Строительство
- Деятельность по операциям с недвижимым имуществом
- Деятельность гостиниц и предприятий общественного транспорта
- Транспортировка и хранение
- Прочие виды экономической деятельности

*Данные сформированы на основе проведенных обследований по ф. № П-1 и ф. П-5(м).

ДИНАМИКА ОТГРУЖЕННЫХ ТОВАРОВ СОБСТВЕННОГО ПРОИЗВОДСТВА, ВЫПОЛНЕННЫХ РАБОТ И УСЛУГ СОБСТВЕННЫМИ СИЛАМИ СРЕДНИМИ ПРЕДПРИЯТИЯМИ*

за 2019-2023 гг., в действующих ценах, млрд рублей

ВОЛГОГРАДСТАТ



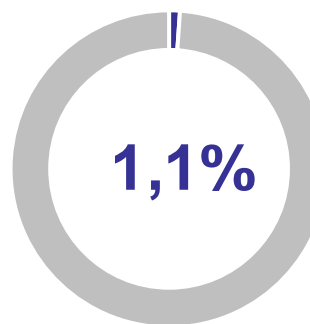
2023 год

Волгоградская область

71,8 млрд рублей

Российская Федерация

6 750,1 млрд рублей




Доля Волгоградской области в Российской Федерации

*Данные сформированы на основе проведенных обследований по ф. № П-1 и ф. П-5(м).

2

Малые предприятия (включая микропредприятия)



СТРУКТУРА СРЕДНЕЙ ЧИСЛЕННОСТИ МАЛЫХ ПРЕДПРИЯТИЙ (ВКЛЮЧАЯ МИКРОПРЕДПРИЯТИЯ)*

за 2023 год, в % к итогу

ВОЛГОГРАДСТАТ

Всего

100,4 тыс. человек

Наибольший удельный вес
занимает торговля оптовая
и розничная; ремонт
автотранспортных средства
и мотоциклов

17,1 тыс. человек



*Данные сформированы на основе проведенных выборочных обследований малых предприятий (без микропредприятий) по ф. № ПМ и микропредприятий по ф. № МП(микро).

СТРУКТУРА ОБОРОТА МАЛЫХ ПРЕДПРИЯТИЙ (ВКЛЮЧАЯ МИКРОПРЕДПРИЯТИЯ)*

за 2023 год, в % итогу

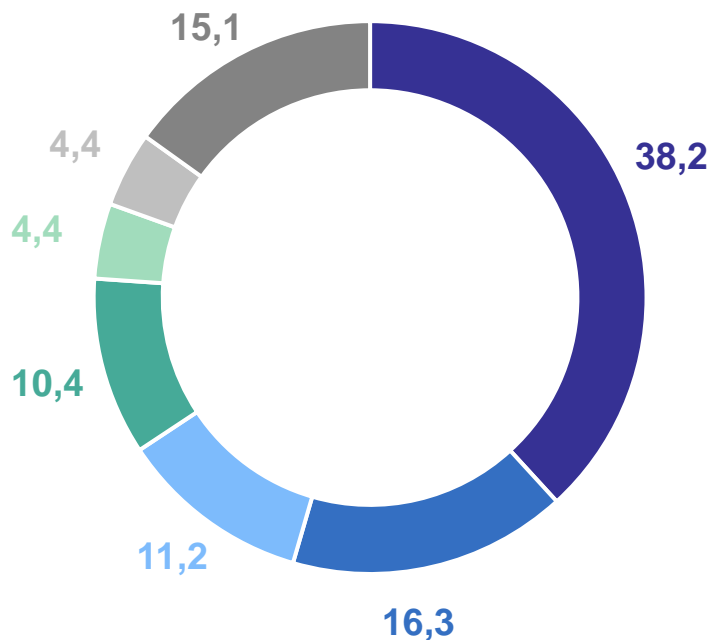
ВОЛГОГРАДСТАТ

Всего

452,1 млрд рублей

Наибольший удельный вес
занимает торговля оптовая
и розничная; ремонт
автотранспортных средства
и мотоциклов

172,7 млрд рублей



- Торговля оптовая и розничная; ремонт автотранспортных средств и мотоциклов
- Обрабатывающие производства
- Строительство
- Сельское, лесное хозяйство, охота, рыболовство и рыбоводство
- Деятельность по операциям с недвижимым имуществом
- Транспортировка и хранение
- Прочие виды экономической деятельности

*Данные сформированы на основе проведенных выборочных обследований малых предприятий (без микропредприятий) по ф. № ПМ и микропредприятий по ф. № МП(микро).

ОБОРОТ МАЛЫХ ПРЕДПРИЯТИЙ (ВКЛЮЧАЯ МИКРОПРЕДПРИЯТИЯ)* ПО СУБЪЕКТАМ ЮФО

за 2023 год, в действующих ценах, млрд рублей

ВОЛГОГРАДСТАТ



Российская Федерация

67 024,6 млрд рублей

Южный федеральный округ

4 826,3 млрд рублей

Доля оборота, в % к итогу

Южный федеральный округ
в Российской Федерации

7,2%

Волгоградская область
в Южном Федеральном
округе

9,4%

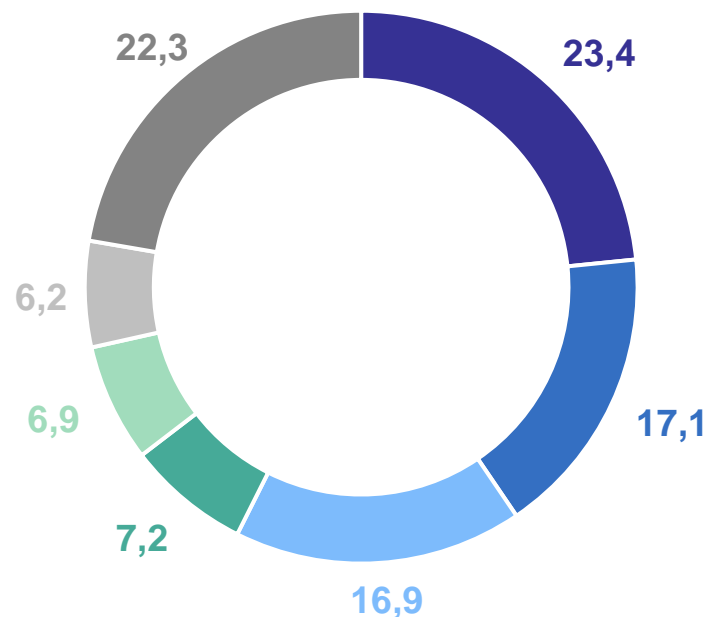
*Данные сформированы на основе проведенных выборочных обследований малых предприятий (без микропредприятий) по ф. № ПМ и микропредприятий по ф. № МП(микро).

СТРУКТУРА ОТГРУЖЕННЫХ ТОВАРОВ СОБСТВЕННОГО ПРОИЗВОДСТВА, ВЫПОЛНЕННЫХ РАБОТ И УСЛУГ СОБСТВЕННЫМИ СИЛАМИ МАЛЫМИ ПРЕДПРИЯТИЯМИ (ВКЛЮЧАЯ МИКРОПРЕДПРИЯТИЯ)*

за 2023 год, в % к итогу

Всего
268,3 млрд рублей

Наибольший удельный вес занимают обрабатывающие производства
62,7 млрд рублей



- Обработывающие производства
- Строительство
- Сельское, лесное хозяйство, охота, рыболовство и рыбоводство
- Торговля оптовая и розничная; ремонт автотранспортных средств и мотоциклов
- Деятельность по операциям с недвижимым имуществом
- Транспортировка и хранение
- Прочие виды экономической деятельности

*Данные сформированы на основе проведенных выборочных обследований малых предприятий (без микропредприятий) по ф. № ПМ и микропредприятий по ф. № МП(микро).

ОТГРУЖЕНО ТОВАРОВ СОБСТВЕННОГО ПРОИЗВОДСТВА, ВЫПОЛНЕНО РАБОТ И УСЛУГ СОБСТВЕННЫМИ СИЛАМИ МАЛЫМИ ПРЕДПРИЯТИЯМИ (ВКЛЮЧАЯ МИКРОПРЕДПРИЯТИЯ) ПО СУБЪЕКТАМ ЮФО за 2023 год, в действующих ценах, млрд рублей



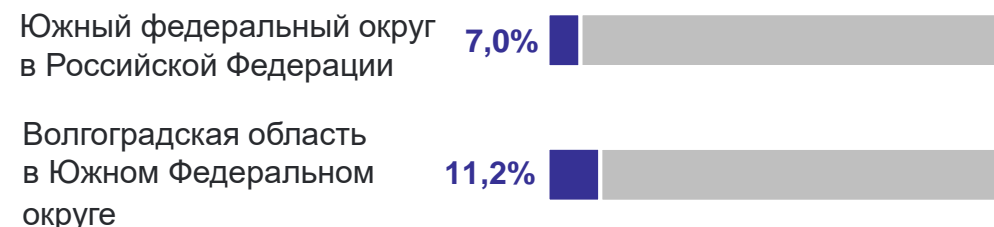
Российская Федерация

34 121,6 млрд рублей

Южный федеральный округ

2 395,5 млрд рублей

Доля объема отгрузки, в % к итогу



*Данные сформированы на основе проведенных выборочных обследований малых предприятий (без микропредприятий) по ф. № ПМ и микропредприятий по ф. № МП(микро).

3

Индивидуальные предприниматели

СТРУКТУРА ЧИСЛЕННОСТИ ЗАНЯТЫХ, В СФЕРЕ ИНДИВИДУАЛЬНОЙ ПРЕДПРИНИМАТЕЛЬСКОЙ ДЕЯТЕЛЬНОСТИ*

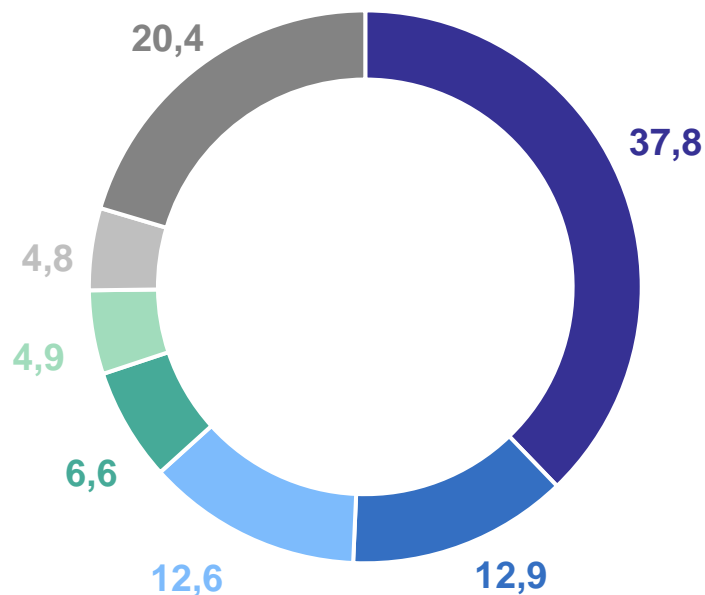
за 2023 год, в % к итогу

Всего

101,7 тыс. человек

Наибольший удельный вес занимает торговля оптовая и розничная; ремонт автотранспортных средств и мотоциклов

38,4 тыс. человек



- Торговля оптовая и розничная; ремонт автотранспортных средств и мотоциклов
- Сельское, лесное хозяйство, охота, рыболовство и рыбоводство
- Транспортировка и хранение
- Строительство
- Деятельность гостиниц и предприятий общественного питания
- Предоставление прочих видов услуг
- Прочие виды экономической деятельности

*Данные сформированы на основе проведенных выборочных обследований индивидуальных предпринимателей по ф. № 1-ИП.

СТРУКТУРА ЧИСЛЕННОСТИ ФАКТИЧЕСКИ ДЕЙСТВУЮЩИХ ИНДИВИДУАЛЬНЫХ ПРЕДПРИНИМАТЕЛЕЙ*

за 2023 год, в % к итогу

ВОЛГОГРАДСТАТ

Всего

42,5 тыс. человек

Наибольший удельный вес занимают торговля оптовая и розничная; ремонт автотранспортных средств и мотоциклов

16,7 тыс. человек



*Данные сформированы на основе проведенных выборочных обследований индивидуальных предпринимателей по ф. № 1-ИП.

СТРУКТУРА ОБЪЕМА ВЫРУЧКИ ИНДИВИДУАЛЬНЫХ ПРЕДПРИНИМАТЕЛЕЙ*

за 2023 год, в % к итогу

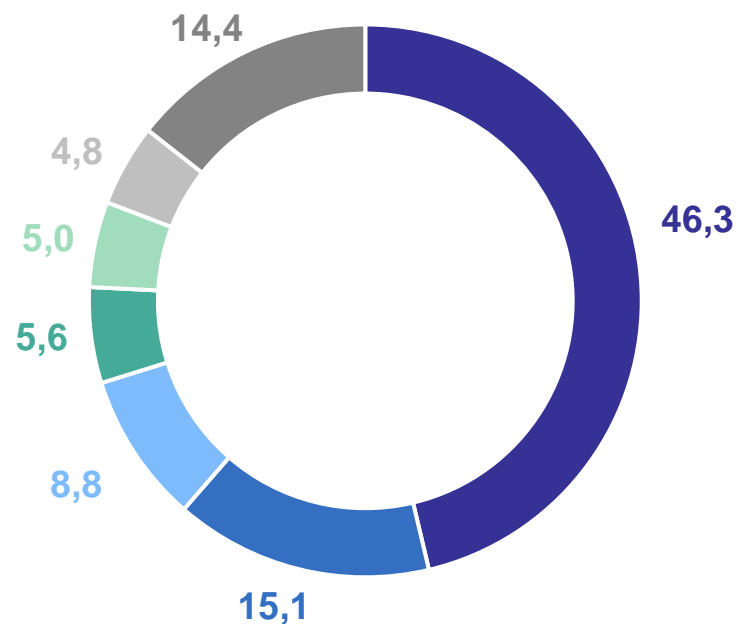
ВОЛГОГРАДСТАТ

Всего

310,3 млрд рублей

Наибольший удельный вес
занимают торговля оптовая
и розничная; ремонт
автотранспортных средств
и мотоциклов

143,8 млрд рублей



- Торговля оптовая и розничная; ремонт автотранспортных средств и мотоциклов
- Сельское, лесное хозяйство, охота, рыболовство и рыбоводство
- Транспортировка и хранение
- Строительство
- Деятельность гостиниц и предприятий общественного питания
- Деятельность по операциям с недвижимым имуществом
- Прочие виды экономической деятельности

*Данные сформированы на основе проведенных выборочных обследований индивидуальных предпринимателей по ф. № 1-ИП.

ОБЪЕМ ВЫРУЧКИ (С УЧЕТОМ НАЛОГОВ И АНАЛОГИЧНЫХ ПЛАТЕЖЕЙ) ИНДИВИДУАЛЬНЫХ ПРЕДПРИНИМАТЕЛЕЙ* ПО СУБЪЕКТАМ ЮФО

ВОЛГОГРАДСТАТ

за 2023 год, в действующих ценах, млрд рублей



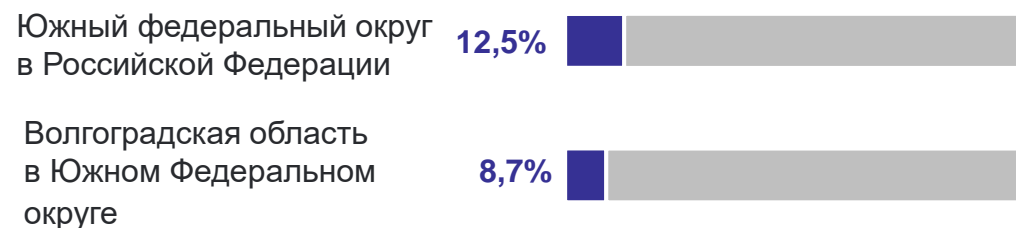
Российская Федерация

28 586,9 млрд рублей

Южный федеральный округ

3 582,9 млрд рублей

Доля объема выручки, в % к итогу



*Данные сформированы на основе проведенных выборочных обследований индивидуальных предпринимателей по ф. № 1-ИП.